

Burger-Zutaten 1 – Schneiden Sie die Burger-Teile aus



**Tomate,  
Sommer**

**Tomate,  
Winter**

Tomate, Sommer

**8 g CO<sub>2</sub>**


regional & saisonal:  
wenig CO<sub>2</sub>-Ausstoß

Tomate, Winter

**29 g CO<sub>2</sub>**

Das Gewächshaus wird  
mit Energie beheizt

Burger-Zutaten 2 – Schneiden Sie die Burger-Teile aus



**Burger-Patty  
Rindfleisch**

Burger-Patty  
Rindfleisch  
**1080 g CO<sub>2e</sub>**

Rinder stoßen viel Methan  
aus (hier umgerechnet in  
CO<sub>2</sub>-Äquivalente (CO<sub>2e</sub>))


**Burger-Patty  
Soja**

Burger-Patty  
Soja  
**130 g CO<sub>2</sub>**

## 1. Ein Burger für's Klima!?

### Burger-Zutaten

Burger-Zutaten 3 – Schneiden Sie die Burger-Teile aus



**Salat**

**Burger-Patty  
Hähnchen**

Burger-Patty  
Hähnchen

**660 g CO<sub>2</sub>**

Die Produktion von Fleisch  
verursacht mehr CO<sub>2</sub> als  
pflanzliche Lebensmittel

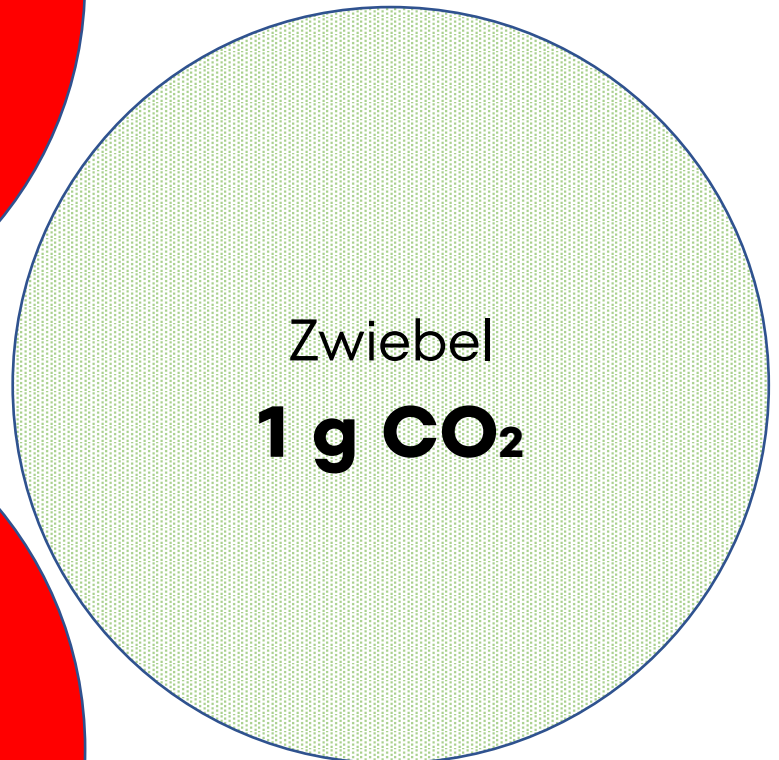


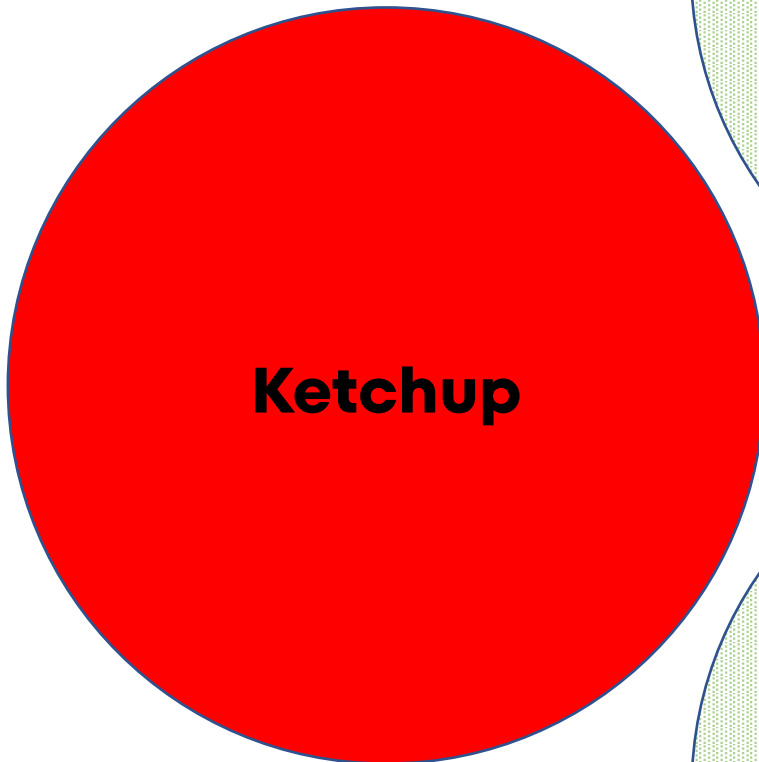
Salat

**2 g CO<sub>2</sub>**


## 1. Ein Burger für's Klima!?

### Burger-Zutaten

Burger-Zutaten 4 – Schneiden Sie die Burger-Teile aus



Burger-Zutaten 5 – Schneiden Sie die Burger-Teile aus



**Käse**

**veganer  
Käse**

Käse

**144 g CO<sub>2</sub>**

Milchprodukte  
verursachen mehr  
CO<sub>2</sub> als pflanzliche  
Produkte

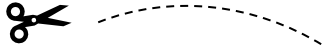
veganer Käse

**40 g CO<sub>2</sub>**

auf Basis von  
Kakaobutter



Burger-Zutaten 6 – Schneiden Sie die Burger-Teile aus



**obere  
Brötchenhälfte**

**untere  
Brötchenhälfte**

Brötchen  
**14 g CO<sub>2</sub>**

Brötchen  
**14 g CO<sub>2</sub>**

Burger-Zutaten 7 – Schneiden Sie die Burger-Teile aus



**Mayonnaise**

Mayonnaise  
**111 g CO<sub>2</sub>**